



**6 IDEIAS DE ATIVIDADES
QUE GERAM RESULTADOS
E FAZEM DA
ALFABETIZAÇÃO E DA
LEITURA MAIS DIVERTIDAS**

SUMÁRIO

4 INTRODUÇÃO

6 CONHECENDO ATIVIDADES PRÁTICAS PARA ALFABETIZAÇÃO

12 REFERÊNCIAS BIBLIOGRÁFICAS

6 Ideias de atividades que geram resultados e fazem da alfabetização e da leitura mais divertidas



INTRODUÇÃO

INTRODUÇÃO

Na fase de alfabetização, é fundamental trabalhar com a criança diferentes atividades lúdicas que são essenciais a este processo.

Lúdicas porque é na brincadeira que a criança irá se desenvolver com alegria, aprendendo com eficácia este processo.

Não há uma data inicial para começar esse processo, visto que desde a primeira infância as crianças já têm contato com a língua falada, escutam diferentes sons e estímulos.





Algumas dicas importantes neste processo são fundamentais:

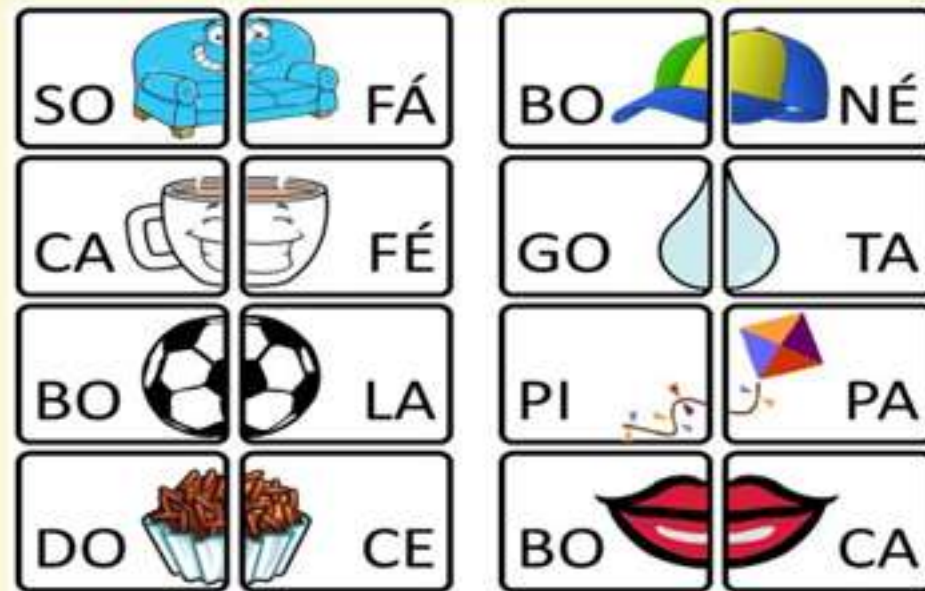
- evite comparações com outra criança.
- crie o hábito da leitura.
- crie o hábito de memorizar cantigas, canções.
- brincar com diferentes jogos que possam desenvolver a atenção, concentração, rimas, discriminação visual e auditiva.

Você pode iniciar o processo de alfabetização e letramento com brincadeiras do tipo:

- 1.** Jogo dos 7 erros.
- 2.** Caça palavras.
- 3.** Jogo da memória com letras.
- 4.** Adivinhando a palavra.

CONHECENDO ATIVIDADES PRÁTICAS PARA ALFABETIZAÇÃO


1 - Quebra-cabeça silábico



Esta atividade pode ser adaptada conforme a fase de alfabetização em que a criança está. Colocando as sílabas que ela já aprendeu. Atividade pode ser realizada individual ou em grupo.

Nesta atividade, é possível desenvolver a atenção, concentração, discriminação visual, análise e síntese, sílaba e palavra.

2 - Lince



Esta atividade pode ser realizada somente com figuras ou também com sílabas, para a criança encontrar, ou ainda com palavras, ou ainda com rimas.

Sobre a mesa coloca-se a prancha que contém todas as figuras misturadas. Em seguida, distribui-se na mesa as figuras da prancha soltas e misturadas. A criança deve procurar o par na prancha. É uma atividade que pode ser feita de outras formas também, depende da criatividade. Pode ser individual ou em grupo.

Esta atividade desenvolve a atenção, concentração, controle inibitório, discriminação visual, auditiva.

3 - Loto leitura



Nesta atividade, a criança tem uma tabela com as figuras. Ela precisa saber e encontrar o nome da figura completo e as letras que formam a palavra. Com esta atividade é possível desenvolver análise e síntese, atenção, concentração, discriminação visual, noção de letra, sílaba e palavra.

4 – Memória educativa de figuras e nomes



Esta atividade pode ser realizada em grupo, pares ou individual. Nesta atividade, a criança precisa encontrar a palavra que se relaciona a figura.

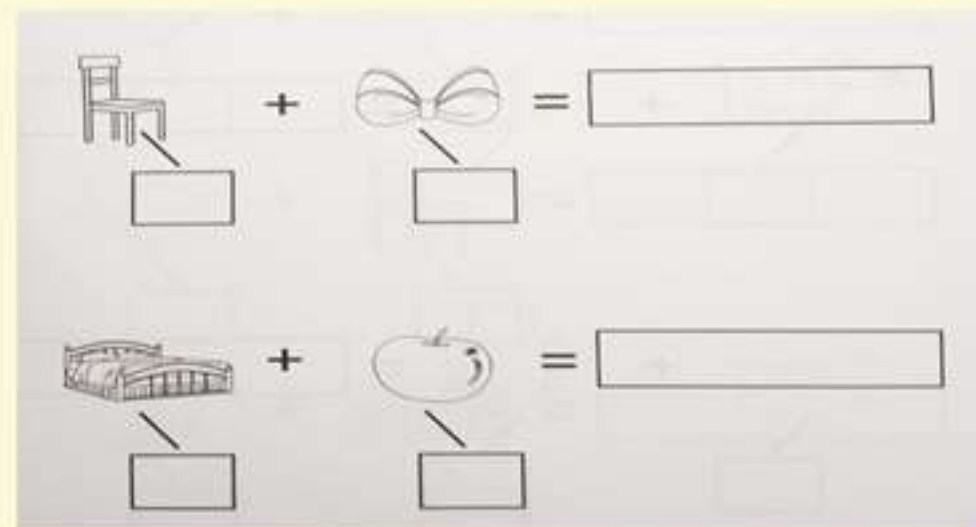
É um jogo de memória em que a criança precisa relacionar a figura com a palavra. É possível adaptar ao confeccionar, colocando a letra inicial com a figura. Ou ainda com rima ou sílaba inicial ou final.

5 - fichas para ditado



Nesta atividade, a professora mostra o desenho em uma ficha, a criança olha e escreve em uma folha ou caderno. Em seguida a professora mostra o verso da ficha para a própria criança verificar e corrigir a sua escrita. Em cada ficha, deve ter de um lado a figura e do outro a palavra correta.

6 - Descubra a palavra



Nesta atividade a criança precisa escrever no quadrado a sílaba inicial do nome de cada figura. Em seguida colocar as sílabas encontradas no espaço ao lado e ler a palavra que formou.

Desenvolve análise e síntese, discriminação visual e auditiva,

REFERÊNCIAS BIBLIOGRÁFICAS

DE MEUR, A. S. Psicomotricidade: educação e reeducação. São Paulo: Manole, 1994.

SGUELIA, D. F. O jogo do aprender. Atividades preparatórias para a pré escola. Porto Alegre: Melhoramentos, 1990.

MORAIS, A.M.P. Distúrbios de aprendizagem: uma abordagem psicopedagógica. São Paulo: Edicon, 1997.

**Gostou do e-book?
Quer se aprofundar mais?**

**Conheça nossos cursos
de capacitação online
reconhecidos pelo MEC!**

**Clique aqui e tire
suas dúvidas**

