

CONTANDO HISTÓRIAS NA EDUCAÇÃO INFANTIL

Profa. Ma JULIANA MONTENEGRO


@profjumontenegro

Siga nas Redes Sociais



Contando histórias e *encantando*



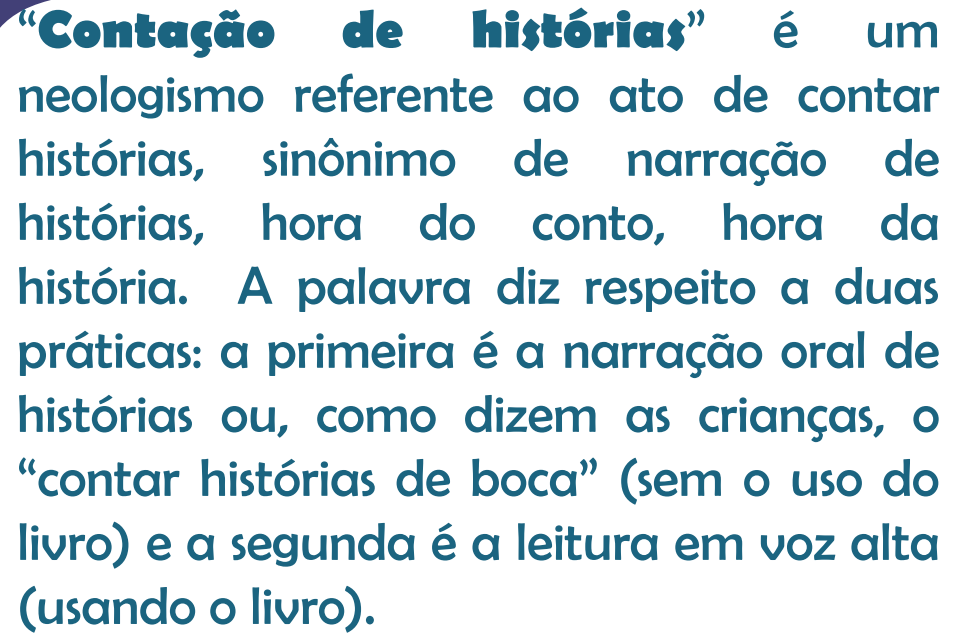


“A maior parte dos habitantes da minha terra não sabe ler nem escrever. Mas eles sabem contar histórias. E sabem escutar. São pessoas que guardam essa meninice dentro de si e acreditam que esse olhar de criança é importante para ser feliz e produzir felicidade para os outros.”

(MIA COUTO, 2008)



ERA UMA VEZ...



A contação de histórias, mais do que mero instrumento pedagógico ou forma de entretenimento, é uma expressão artística que põe em foco a arte da palavra. Deve, portanto, ser preparada com cuidado. Desde a seleção da história que se vai contar ou ler, até a preparação da apresentação final (por mais simples que ela seja).




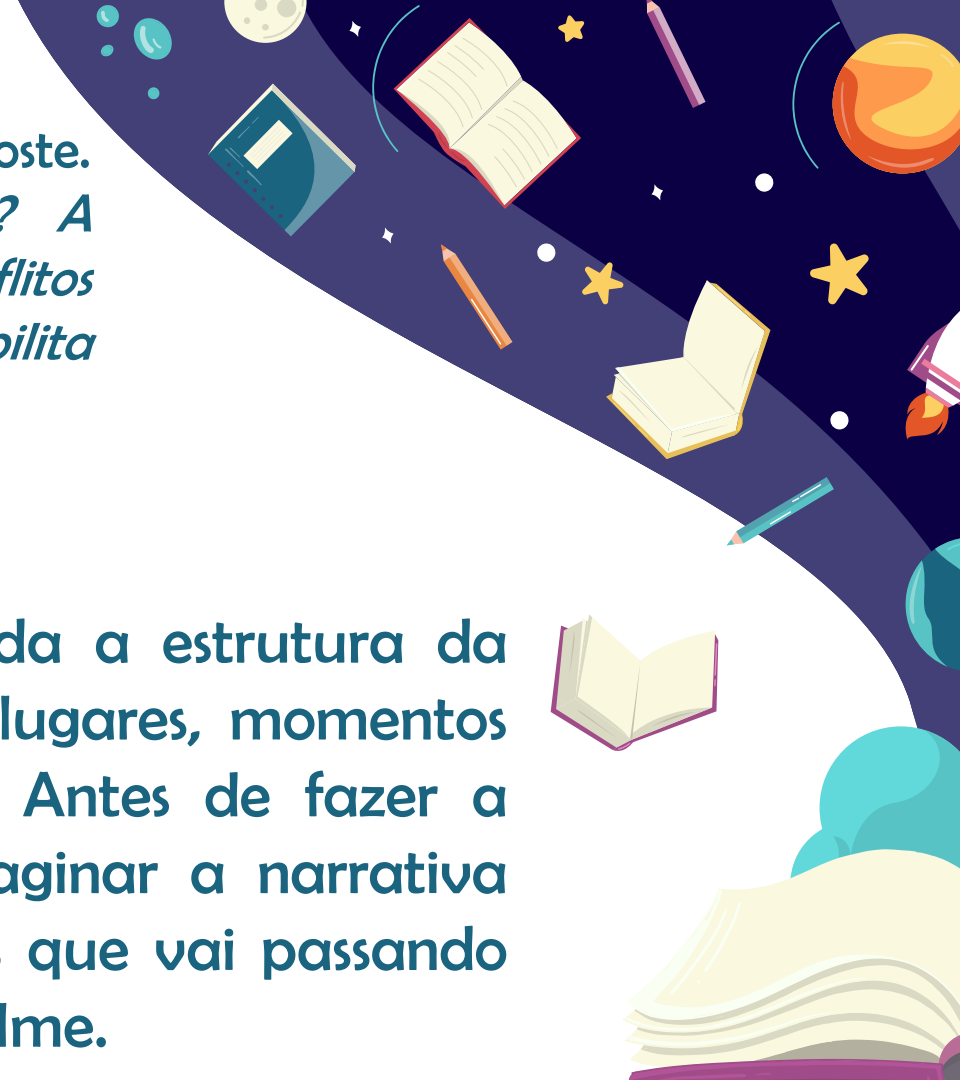
01

Para começar, escolha textos que você goste.

Pergunte-se: o texto tem qualidade? A história emociona? Apresenta conflitos instigantes? Está bem encadeada? Possibilita diferentes interpretações?

02

Leia o texto várias vezes. Entenda a estrutura da história, identifique personagens, lugares, momentos em que acontecem reviravoltas. Antes de fazer a contação de histórias é bom imaginar a narrativa como uma sequência de imagens que vai passando na sua cabeça, como se fosse um filme.





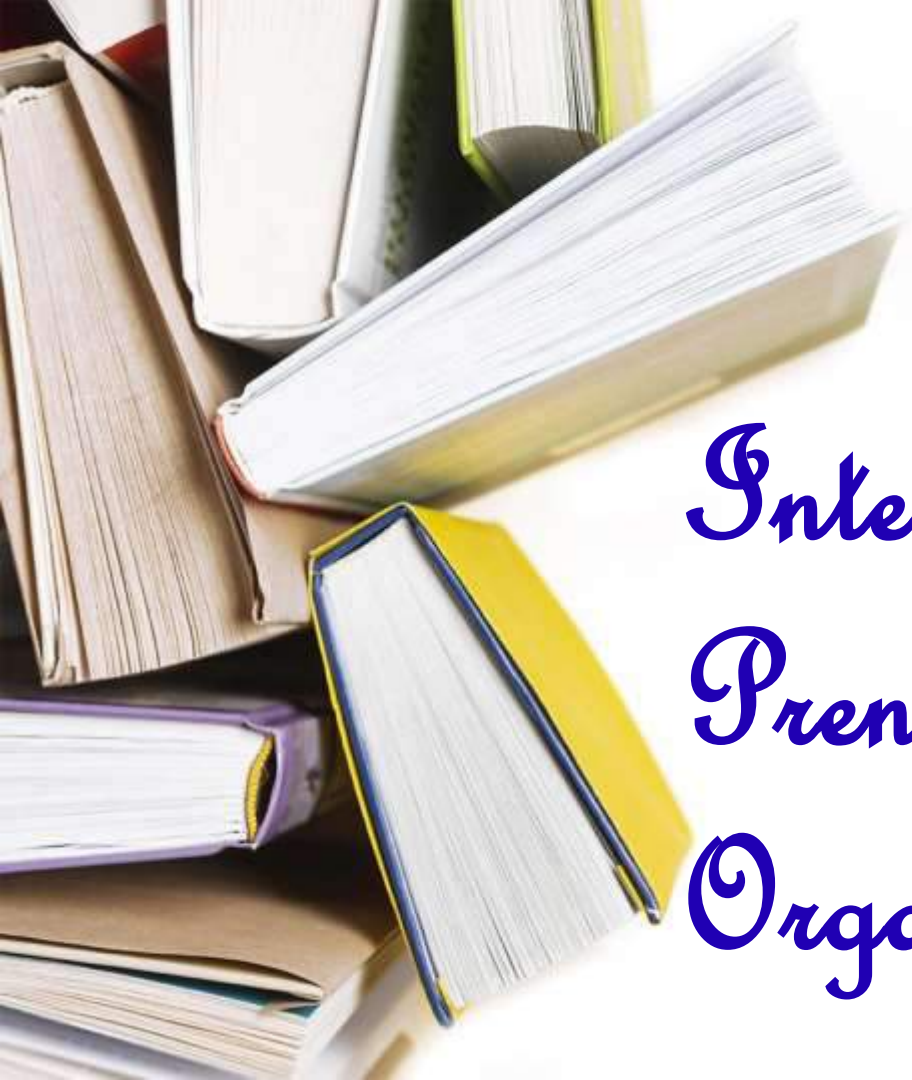
E depois conte! Faça uso de suas habilidades,
brinque com vozes diferentes.

Se não se sentir a vontade para contar, **leia!**

Ler uma história é um ótimo presente para se dar
às crianças – de todas as idades (inclusive às que
“moram” dentro dos adultos)!

CONTANDO HISTÓRIAS DE FORMA CRIATIVA






Interprete sua história
Prenda a atenção
Organize seus recursos



Ler ou contar
histórias: qual é a
diferença???



QUE HISTÓRIA CONTAR? SUGESTÕES POR FAIXA ETÁRIA

Pré-escolares: até 3 anos

- Histórias de bichos.
- Contos rítmicos que sejam leves, lúdicos, bem humorados e curtos.
- Cantigas de ninar.
- Veja dicas de livros para faixa etária de 3 anos.

Fase pré-mágica: de 3 a 6

- Histórias de bichos.
- Pequenos contos de

fadas com enredo simples e poucas personagens.

- Poemas simples.
- Trava-línguas.
- Parlendas.
- Cantigas de rodas.
- Veja dicas de livros para a faixa etária de 5 anos.

Fase escolar: 7 anos

- Histórias de crianças, animais e

encantamentos.

- Contos de fadas mais elaborados.
- Aventuras no ambiente próximo: família e comunidade.

Fase escolar: 8 anos

- Histórias humorísticas.
- Contos de fadas mais elaborados.
- Lendas folclóricas.

Fase escolar: 9 anos

- Mitos.
- Contos de fadas mais elaborados.
- Antigo testamento como mito.
- Histórias verídicas.
- Histórias de humor.

Fase escolar: 10 anos

- Mitos.
- Mitologia nórdica.
- Narrativas de viagens.
- Histórias verídicas.

Fase escolar: 11 anos

Mitos (hindus, persas, árabes, egípcios).

Narrativas de viagens.

Histórias verídicas.

Mitos de heróis.

Fase escolar: 12 anos em diante

Narrativas de viagens

Histórias verídicas

Biografias e romances

Técnicas para contar histórias

Narração com efeitos especiais

Narração interativa

Maquete

Fantoches

Teatro de Sombras

Dramatização



E TEM MAIS...

- LIVROS
- FANTOCHES COM CENÁRIO
- TAPETE DE HISTÓRIAS
- AVENTAL





- SAIA LITERÁRIA
- CAIXA CENÁRIO







**Brincando
de contar
histórias**







Siga nossas Redes Sociais



www.rhemaeducacao.com.br