

COMO DESENVOLVER DOMINÂNCIA LATERAL DURANTE A FASE ESCOLAR DE CRIANÇAS

Professor Dr. Weslei Jacob

Siga nossas Redes Sociais



Considere sempre...

- 1 Como a criança recebe o estímulo → Órgãos sensoriais
- 2 Como ela processa o estímulo → Base neurológica
- 3 Como ela executa a ação → Comando neuromotor


Considerar sempre a influência **AFETIVA**

Tudo começa desde cedo...



Pense na alfabetização, na complexidade psicomotora para escrever...

INÍCIO  ESQUERDA PARA DIREITA 

 DIREITA PARA A ESQUERDA

 RECOMEÇA ABAIXO... 

Considere pensar em atividades que envolvam todos esses comandos...

Isto é NEUROPSICOMOTRICIDADE na prática



Atividade 1

A

d

F

d

K

e

P

j

U

e

B

e

G

j

L

j

Q

d

V

e

C

j

H

e

M

j

R

e

X

d

D

e

I

d

N

d

S

d

Y

j

E

d

J

j

O

e

T



j

Z

d

Atividades que envolvem o pintar, recortar, perfurar sempre estimulam o desenvolvimento da lateralidade e conseqüentemente da dominância lateral.

Pinte ou faça um X nos objetos que estão à sua esquerda:



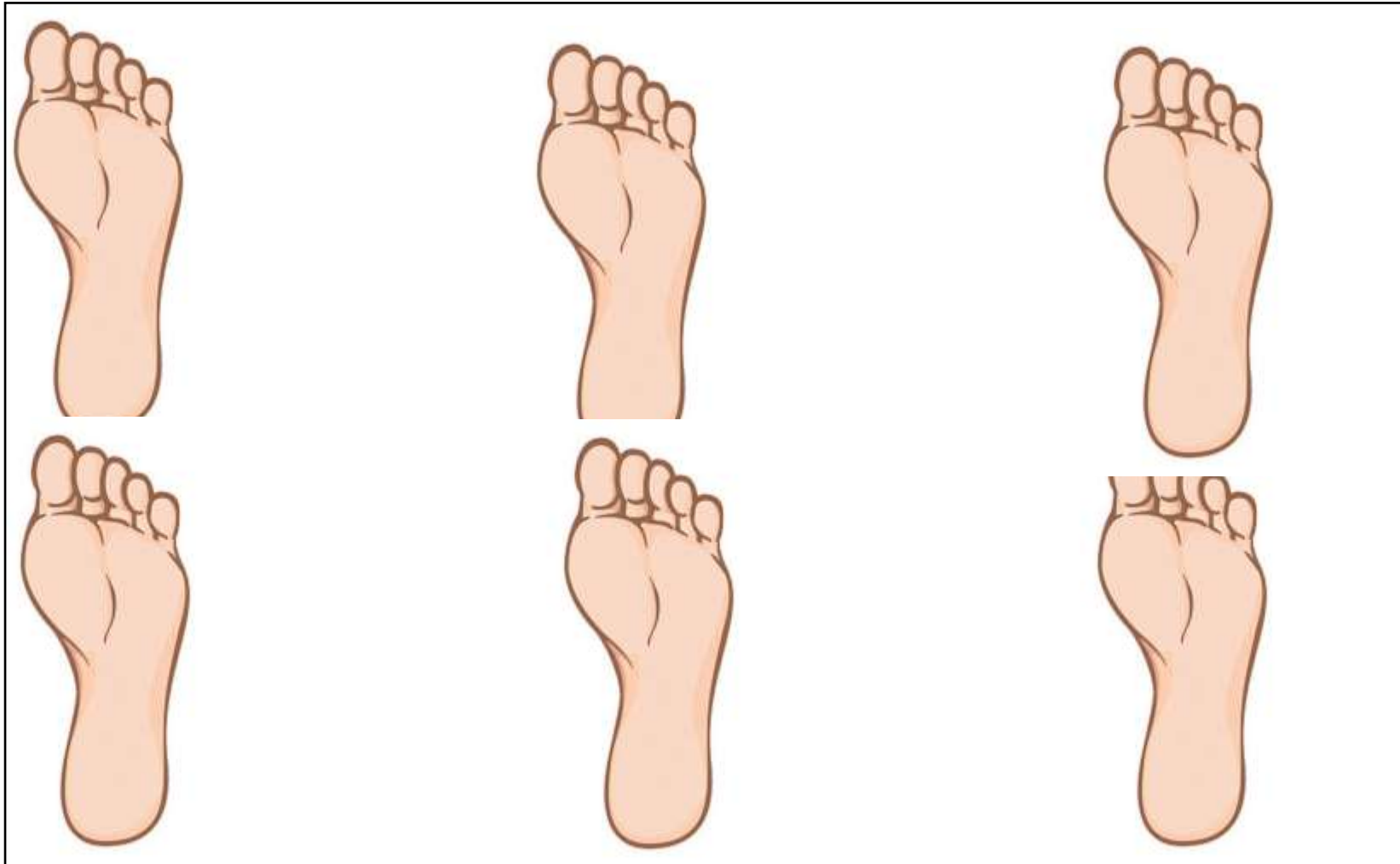
Atividade 2: colar bolinhas/objetos na fita adesiva



Atividade 3: “mão na bola”



Atividade 4: “desenha pés”





Siga nossas Redes Sociais



www.rhemaeducacao.com.br